

COMERCIO EXTERIOR

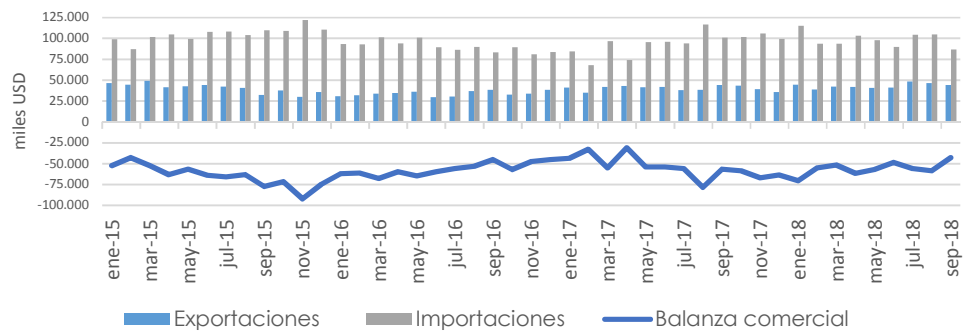
		Exportaciones				Importaciones			
		Var. men.	ene a	Var. acum.	Var. men.	ene a	Var. acum.	Var. acum.	
		sep-18	interanual	sep-18	interanual	sep-18	interanual	interanual	
MADERA	toneladas	23.040	↗ 7%	169.691	↘ 0%	6.417	↘ -59%	112.329	↗ 7%
	miles USD	11.125	↘ -5%	87.872	↘ -6%	6.367	↘ -39%	105.200	↗ 16%
PASTA CELULOSICA, PAPEL Y CARTÓN	toneladas	31.281	↘ -7%	278.931	↘ -3%	75.261	↘ -14%	708.939	↘ -6%
	miles USD	32.404	↗ 2%	296.830	↗ 11%	77.647	↘ -12%	748.257	↗ 6%
MUEBLES Y CASAS*	toneladas	165	↘ -4%	761	↘ -34%	882	↘ -49%	14.912	↗ 8%
	miles USD	525	↘ -32%	3.749	↘ -23%	2.920	↘ -26%	36.083	↗ 25%

* Solo se consideran las posiciones arancelarias afines al sector forestal

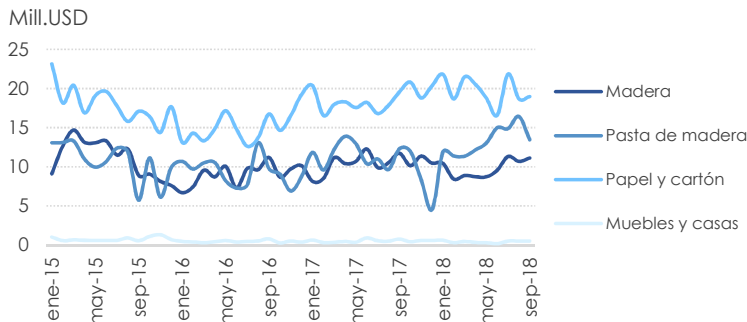
Fuente: Secretaría de Agroindustria sobre la base de INDEC (datos provisorios). Fecha de extracción: 30/10/2018

sep-17	sep-18	Variación
▼ -56.549	▼ -42.880	▲ 24%
ene a sep-17	ene a sep-18	
▼ -461.040	▼ -501.089	▼ -9%

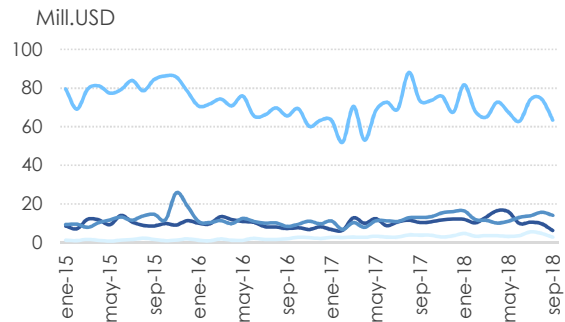
Balanza comercial



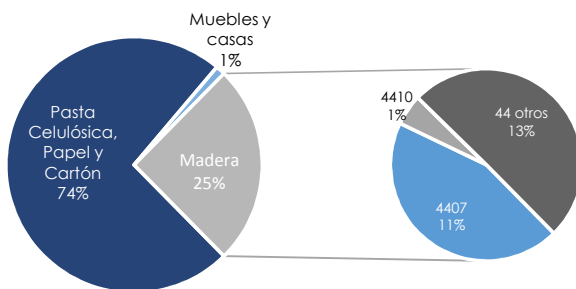
Exportaciones en valor



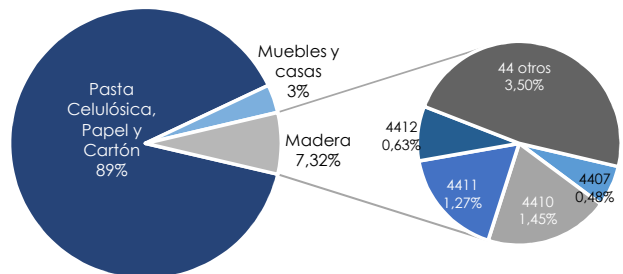
Importaciones en valor



Participación exportación en % septiembre-2018



Participación importación en % septiembre-2018



Pos. Aran.	Referencia
4407	Madera aserrada
4410	Tableros de partículas
4411	Tablero de fibra
4412	Madera chapada

La Dirección Nacional de Desarrollo Foresto Industrial como núcleo SEN se acoge al art. 10 de la Ley 17.622 en lo que refiere al secreto estadístico.